

*Электрофон*

**ЛИДЕР I**

**302**

**Электрофон ЛИДЕР—302**

**п е р е н о с н ы й**

**III ЭФ—IM9B**

**III класса**

## І. В Н И М А Н И Е !

При покупке электрофона требуйте проверки его работоспособности и звучания.

Убедитесь в том, что в паспорте электрофона и гарантийном талоне поставлены штамп продавца или разборчивая подпись, штамп магазина и дата продажи.

Помните, что при утере паспорта Вы лишаетесь права на гарантийный ремонт.

Убедитесь, что срок годности источников питания, устанавливаемых Вами, не истек.

Проверьте комплектность электрофона.

Прежде, чем включить электрофон, внимательно ознакомьтесь с настоящим описанием и инструкцией о пользовании.

## II. КОМПЛЕКТНОСТЬ

1. Электрофон „Лидер-302“.
2. Описание и инструкция о пользовании — 1 шт.
3. Вилка для подключения внешнего источника питания — 1 шт.
4. Упаковочная коробка — 1 шт.

## III. КРАТКОЕ ОПИСАНИЕ ЭЛЕКТРОФОНА

### Общие сведения

Электрофон „Лидер-302“ III класса предназначен для воспроизведения записи с пластинок диаметром 175 мм при скорости вращения 33 1/3 об/мин. Расположение элементов управления электрофона показано на рис. 1.

- 1—регулятор громкости;
- 2—регулятор тембра;
- 3—кнопка изменения давления на иглу звукоснимателя;
- 4—кнопка возврата грампластинки, объединенная с выключателем питания;
- 5—приемная щель для установки грампластинок.




Рис. 1

### Основные технические характеристики

Чувствительность усилителя не хуже 0,25в.

Номинальная выходная мощность 0,3вт.

Максимальная выходная мощность не менее 0,5вт.

Полоса воспроизводимых частот по звуковому давлению не уже 150÷7000гц.

Ток, потребляемый от батарей, при средней громкости 200ма.

Питание электрофона осуществляется от 6-ти элементов типа 373.

Продолжительность работы электрофона при питании от одного комплекта элементов типа 373 при среднем положении регулятора громкости до 50 часов.

Давление иглы звукоснимателя на пластинку в стационарном положении—7+10г, при движении—16+20г.

Работа электрофона обеспечивается при температуре окружающей среды от +5°С до +45°С.

Габариты электрофона—310x250x104 мм.

Вес электрофона с комплектом элементов не более 3,3 кг.

### IV. ИНСТРУКЦИЯ О ПОЛЬЗОВАНИИ

Перед включением электрофона следует убедиться, что элементы питания правильно установлены в отсеке [см. рис. 2]



Рис. 2

Включение электрофона производится следующим образом: пластинку плавно, без толчков вставить в приемную щель электрофона [рис. 3] до характерного щелчка, при этом происходит автоматическое включение питания и установка звукоснимателя на начало записи. После окончания проигрывания пластинки происходит автоматическое выключение электрофона и выталкивание пластинки из щели.



Рис. 3

При необходимости остановки электрофона до окончания проигрывания пластинки следует нажать кнопку „Выключение“ [рис.4].

По окончании проигрывания некоторых пластинок, имеющих больший диаметр замыкающей канавки, чем диаметр замыкающей канавки у пластинок, выпускаемых в наибольшем количестве и на которые отрегулирован автостоп, остановку электрофона следует производить нажатием кнопки „Выключение“

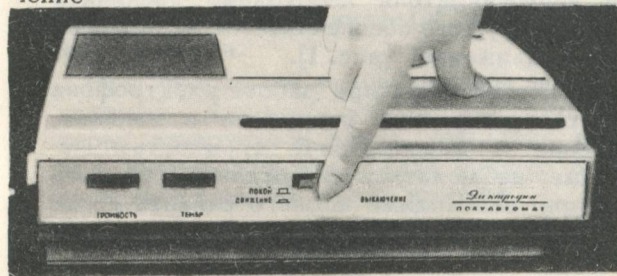


Рис. 4

На электрофоне возможно проигрывание гибких пластинок диаметром 175мм. Для этого необходимо гибкую пластинку расположить на жесткой, совместить установочные отверстия и, сохраняя такое расположение пластинок, вставить их в приемную щель электрофона. При эксплуатации электрофона в стационарных условиях кнопка 3 [рис. 1] должна находиться в неуполенном положении [„Покой“].

При эксплуатации электрофона во время движения для устойчивой работы звукоснимателя необходимо увеличить давление иглы на пластинку, что обеспечивается установкой кнопки 3 в положении „Движение“ [рис. 1].

Для исключения искажений звука при работе электрофона на ходу не допускается его резких поворотов и толчков.

При воспроизведении с максимальной громкостью некоторых пластинок может наблюдаться возбуждение [гудение]. Для снятия возбуждения необходимо немного снизить громкость.

Электрофон можно подключать к внешнему источнику постоянного тока напряжением 9в мощностью не менее 2,5вт.

Для подключения внешнего источника электрофон имеет гнездо „9в“. К внутреннему контакту подключается плюс, к внешнему—минус источника [перепутывание полярности недопустимо].

Для записи с электрофона на магнитофон на электрофоне имеется розетка „Магн.“, при этом вход магнитофона „запись от звукоснимателя“ подключается к клеммам 2 и 3 или 5 розетки.

При выходе из строя головки звукоснимателя ее можно заменить. Для этого необходимо снять резиновые амортизаторы, отвернуть 4 винта крепления корпуса, находящиеся под амортизаторами, снять корпус и отвернуть 4 винта крепления крышки, снять крышку.

Не оставляйте электрофон длительное время на солнце. Оберегайте электрофон от загрязнения и действия влаги.

Механизм проигрывателя и электродвигатель не требуют дополнительной смазки в течение 550 часов работы.

Только бережное обращение с электрофоном обеспечит длительную и безотказную его работу.

## V. ГАРАНТИЯ И ПОРЯДОК ПРЕДЪЯВЛЕНИЯ ПРЕТЕНЗИЙ К КАЧЕСТВУ

Завод гарантирует исправную работу электрофона в течение 12 месяцев со дня покупки его в магазине.

Дата покупки должна быть отмечена в паспорте электрофона и гарантийном талоне. При отсутствии в паспорте и гарантийном талоне отметки торгующей организации гарантийный срок исчисляется со дня выпуска электрофона заводом.

В случае неисправной работы электрофона владелец имеет право на бесплатный ремонт в период гарантийного срока.

Информацию о мастерских, производящих гарантийный ремонт, можно получить в любом радио-магазине.

После гарантийного ремонта талон остается в мастерской.

Если в течение гарантийного срока электрофон вышел из строя по вине владельца из-за неправильной эксплуатации или несоблюдения указаний, приведенных в инструкции, то ремонт производится за счет владельца.





Цена 45 руб.

П А С П О Р Т

Электрофон „Лидер-302“ № 044486

Дата выпуска . . . . . x . x . ДЕК . 1971 . . . . .

Электрофон „Лидер-302“ соответствует утвержденному образцу и удовлетворяет техническим условиям.

Завод гарантирует нормальную работу электрофона в течение 12 месяцев со дня продажи магазином.

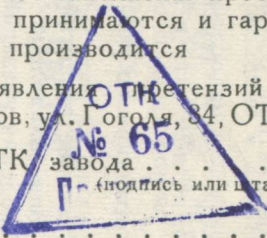
Без предъявления данного паспорта или при неправильном его заполнении претензии к качеству не принимаются и гарантийный ремонт не производится

Адрес для предъявления претензий к качеству: г. Саратов, ул. Гоголя, 34, ОТК.

Представитель ОТК завода . . . . . (подпись или штамп)

Дата продажи . . . . .

Продавец . . . . . (подпись или штамп)



.....  
линия отреза

Гарантийный талон для ремонта электрофона „Лидер-302“ № . . . . .

Дата выпуска . . . . . x . x . ДЕК . 1971 . . . . .

Представитель ОТК завода . . . . . (подпись или штамп)

Дата продажи . . . . .

Продавец . . . . . (подпись или штамп)



Штамп магазина

Без штампа магазина, подписи или штампа продавца и даты продажи талон не действителен.

## В Н И М А Н И Е!

Во избежании порчи электрофона, через каждые 10-15 дней необходимо проверять состояние элементов его питания.

При появлении следов вытекания электролита из элементов, а также при значительном ухудшении качества звучания, элементы необходимо заменить на новые.

Нельзя оставлять старые неработающие батареи в электрофоне даже в том случае, если Вы не пользуетесь электрофоном: из старых батарей может произойти вытекание электролита, что повлечет за собой выход электрофона из строя.

---

Для  
проигрывания  
пластинок  
наиболее  
распространенно-  
го диаметра **175** мм  
при **33** об/мин.

---